

Klip en stenkirke

En dansk landsbykirke fra middelalderen

I det 12. århundrede og lidt senere (fra ca. 1100 til ca. 1250) byggede man i Danmark næsten 2000 landsbykirker af sten, langt de fleste af de kirker er stadig i brug, og samlet må de siges at være et af verdens mest imponerende bygningsværker.



Landsbykirkerne bestod i middelalderen af to rum:

Skibet - et stort rektangulært rum, hvor folk samledes.

Koret - et mindre næsten kvadratisk rum, hvor præsten opholdt sig, og hvor alteret stod.

Mange kirker havde også et **Apsis**, en alterrunding, på koret bag alteret mod øst.

Der var to døre i skibet, en mod syd og

en mod nord, man plejer at kalde dem for mands-døren og kvinde-døren, og kirken havde små højsiddende vinduer, og et vindue mod øst bag alteret.

De blev bygget i det man kalder romansk stil, som bl.a. kendes på, at der er runde buer mellem kirkens indvendige rum og over vinduer og døre. Den halvrunde udhuggede sten over døren kaldes en tympanon.

Næsten alle kirkerne blev byggede af groft tilhuggede sten, men ofte sås de uregelmæssige sten ikke så tydeligt, som på den tegnede kirke, da de blev pudset over med mørtel, du kan farve mørtelfarve hen over stenene, hvis du synes. I Jylland gjorde man også mange steder mere ud af at hugge stenene til, så de var lige og regelmæssige, mange af de kirker står stadig uden kalk eller mørtel, for de er så flotte i sig selv.

Kirkens tag blev tækket med små plader af træ, nogle kirker kan have haft stråtag.

Der var ikke tårn på kirken, tårn og våbenhus er bygget til senere. En kirke uden tårn kaldes "kullet".

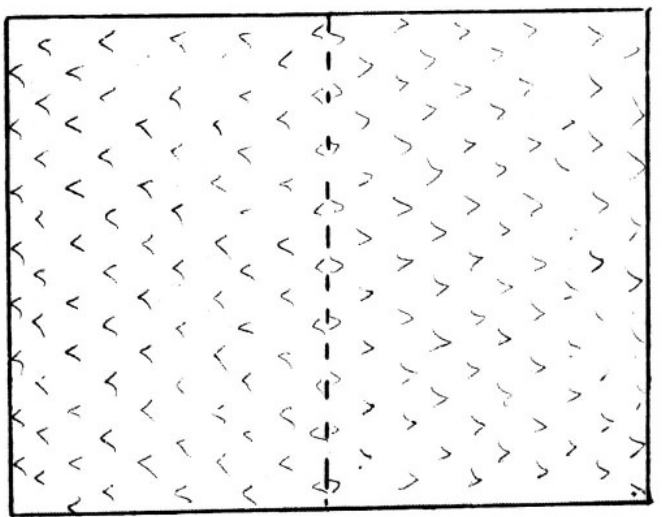
Tip:

Når du samler kirken, så saml hvert kirkerum (skib, kor og apsis) for sig, før du samler hele kirken. Hvis du synes, at det er svært, kan du undlade at sætte apsis på, mange kirker stod uden apsis. Hvis du sætter apsis på, skal det sættes på korets østvæg, der hvor det runde vindue er, dæk det runde vindue i koret, der er et nyt på apsis.

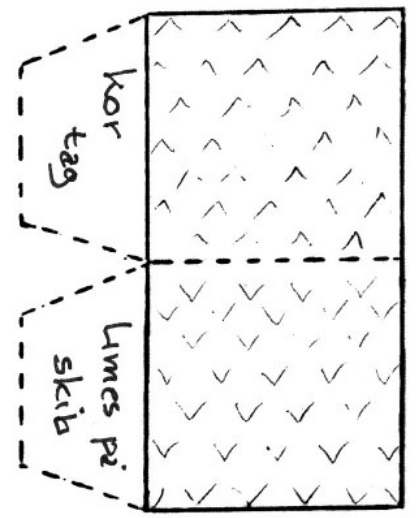
Flapperne på apsis og på apsis-taget kan nå helt ind over hinanden og limes sammen.



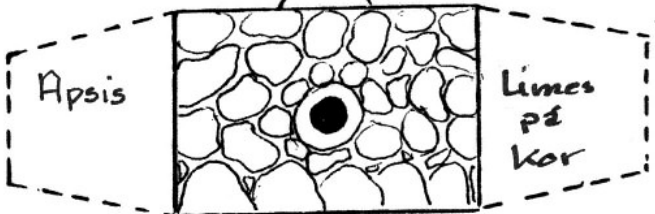
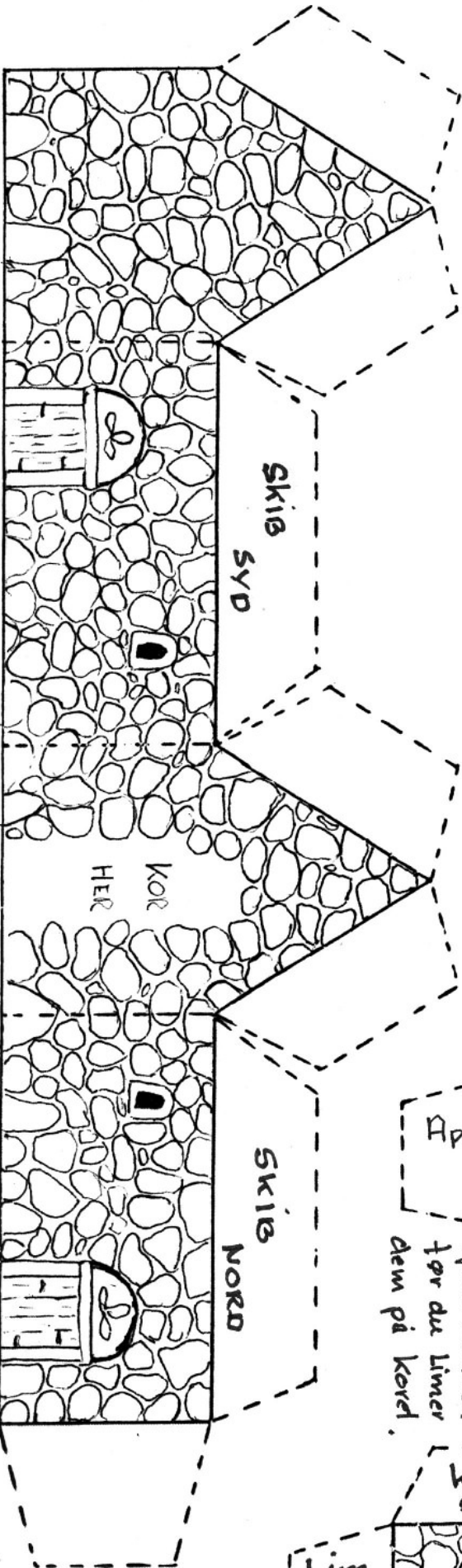
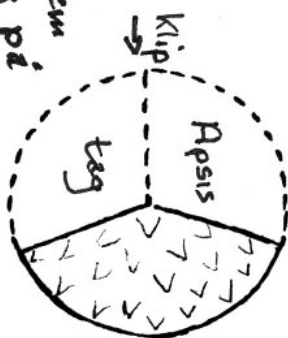
Dansk landsbykirker ca. 1150



Skib tag



Lim de to flapper på apsis-taget sammen før du limer dem på apsis og på korvæggen



Lim de to flapper på apsis-taget sammen før du limer dem på koret

